

МБУДО «Центр Внешкольной работы»

**Методическая разработка
«Виртуальная экскурсия»
в рамках родительского часа**

Подготовил:
Педагог-организатор
п/к «Прометей»
Хазова О.В.

Тамбов 2020

Цель: Знакомство родителей с основными формами досуговой деятельности подросткового клуба «Прометей».

Целевая аудитория: родители.

Здравствуйте, уважаемые родители. Меня зовут Ольга Владимировна Хазова, я педагог-организатор подросткового клуба «Прометей».

Подростковый клуб «Прометей» входит в целую «семью» клубов, расположенных в разных районах нашего города. Более 20 клубов работают в Тамбове, и в каждом из них для детей и подростков от 6 до 18 лет организованы занятия по душе.

Наш клуб расположен по соседству с общеобразовательной школой №35, поэтому у нас в районе всегда много детей и подростков. Удачное расположение и разносторонняя деятельность подросткового клуба привлекает внимание детей и их родителей. Каждый год в подростковый клуб приходят новые ребята, поэтому увеличивается количество воспитанников на сегодняшний день это более 170 человек. «Как уместить такое количество детей в одном помещении?» - спросите вы. Очень, просто - благодаря грамотному подходу в организации досуга и рациональному распределению времени занятий. Вместе с коллегами мы стараемся создать благоприятные условия для раскрытия творческого потенциала и воспитания разносторонней личности.

Уважаемые родители, предлагаю поближе познакомиться с деятельностью нашего клуба и отправиться на виртуальную экскурсию по подростковому клубу «Прометей». В ходе экскурсии вы сможете посетить занятия по изобразительному искусству и прикладному творчеству, познакомиться с подростковым объединением «Мы вместе» и особенностями кружка «English Club». А после экскурсии поиграть со своими детьми в игру «Предмет моего детства» и принять участие в мастер-классе от педагога дополнительного образования подросткового клуба «Прометей» Елены Владимировны Касабовой.

Виртуальная экскурсия

Изостудия «Школа рисования».



Занятия в студии ведет Владимир Михайлович Сасов, талантливый педагог, художник и человек с огромным жизненным опытом.

В «Школе рисования» дети осваивают азы рисунка, учатся грамотно строить композицию, сочетать цвета. Вместе с педагогом готовят декорации для представлений и участвуют в творческих городских конкурсах.

Уважаемые родители, вы всегда можете посетить выставки работ воспитанников студии «Школа рисования», которые мы регулярно проводим в клубе.



мысли.

Программа «Мы вместе!» реализуется педагогом Алиной Павловной Ильиной и нацелена на активное участие подростков в деятельности клуба.

На занятиях у Алины Павловны ребята учатся сценическому мастерству, выступлению на публике, работать в команде и правильно излагать свои

Дорогие родители, если вы хотите чтобы ваш ребёнок приобрёл грамотную и чёткую речь, а также уверенность в себе и лидерские качества, то смело отправляйте его в подростковый клуб «Прометей» на занятия по программе «Мы вместе».



«Маленькие секреты дизайна» — это творческое направление ведет

педагог с двадцатилетним стажем Елена Викторовна Касабова.

На ее занятиях творится настоящее волшебство — вырастают невероятной красоты цветы и деревья, создаются сказочные дома из бумаги и картона. Дети мастерят своими руками настоящие шедевры прикладного искусства и совершенно не ограничены в своих фантазиях. Например, девочки отдают предпочтение яркой



бижутерии. Заколочки, ободки, брошки из фетра, кажется, никогда не потеряют актуальность на занятиях в творческой студии. Елена Владимировна добрый и отзывчивый педагог, поэтому дети с удовольствием посещают её занятия.





«English Club» — кружок английского языка гостеприимно встречает совсем маленьких воспитанников 6–7 лет и более старших детей, уже знакомых с языком из школьных занятий. Необычные уроки для воспитанников нашего клуба веду я – Ольга Владимировна Хазова. Мой

стаж в качестве преподавателя английского языка более 10 лет. Но, занятия в клубе не похожи на уроки в школе, обучение происходит с помощью песен и мультфильмов, виртуальных путешествий. Вместе с ребятами мы ставим театральные постановки на английском языке, учим и исполняем английские песни на праздничных программах. Для лучшего усвоения материала мы с детьми создаём интерактивные тетради, которые наполняем весёлыми играми на английском языке.

Такой подход к образовательной деятельности полностью оправдал себя. Дети погружаются в мир английского языка и культуры англоговорящих стран с интересом и увлечением.



Дорогие друзья, в завершении нашей экскурсии предлагаю игру **«Предмет моего детства»**, которую я часто использую для знакомства с детьми. Но специально для родительского часа я её немного изменила. Вы, родители, знаете всё о своих детях: от первых шагов до душевных радостей и горестей. А ваши дети лишь догадываются, как прошло ваше детство, и, поверьте, им эта информация очень интересна. Эта игра поможет создать





благоприятную атмосферу для сближения с ребёнком и позволит ему взглянуть на вас с другой стороны.

В игре могут участвовать все члены семьи. Чем больше участников, тем интереснее проходит игра. Перед вами несколько предметов (*предметы вы можете заменить*). Необходимо по очереди выбирать предмет и рассказывать какой-нибудь эпизод из вашего детства, связанный с ним.



Уважаемые родители, после совместной игры, предлагаю вам вместе с детьми сделать несложный, но очень красивый брелок. Вам поможет мастер-класс педагога нашего клуба Касабовой Е.В.

Для работы понадобятся простые материалы:

-  клубок нитей для вязания;
-  крупная бусина;
-  колечко для брелока;
-  ножницы.

Видео мастер-класса прилагаю.

Дорогие друзья, желаю вам семейного благополучия и процветания! Спасибо вам за внимание и до новых встреч!