

Муниципальное бюджетное учреждение дополнительного образования
«Центр внешкольной работы»

**Развивающие игры в домашних условиях.
Часть 3. Сканворды.**



Составитель: педагог-организатор
подросткового клуба «Звёздный»
Юлия Фёдоровна Букатина

Тамбов, 2020

Цель: развитие интеллектуальных способностей детей и подростков через вовлечение их в познавательный досуг.

Возрастная категория: дети от 5 до 12 лет, родители, бабушки и дедушки.

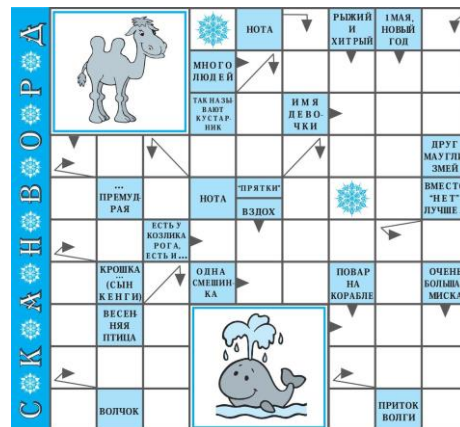
Здравствуй, ребята! Я очень рада снова вас приветствовать! Продолжаем вместе с пользой проводить свободное время. Сегодня я предлагаю вашему вниманию **необычные кроссворды – сканворды**.

А в чем разница между кроссвордом и сканвордом?

Сканворд — это популярный вид кроссворда, его разновидность.

Сначала появились кроссворды. Самый древний из них датируется III-IV веком н.э. Сканворды были изобретены совсем недавно, в 90-х годах XX века. Они очень быстро стали набирать популярность, и вскоре уже все газетные киоски были завалены журналами со сканвордами.

Разница между кроссвордом и сканвордом в том, что последний содержит намного больше пересечений слов, располагающихся по горизонтали и вертикали. Кроме этого, вопросы, на которые требуется ответить, не такие развернутые, как в кроссворде, и размещаются не отдельной графой, а в рамках самого сканворда в специально отведенных для этого клетках. Определения, ответы на которые следует отгадать, излагаются в форме кратких намеков на загаданное слово. Ответы записываются в клетки по направляющим стрелкам. Определениями в сканвордах могут служить иллюстрации или фотографии, которые занимают несколько клеток. Сканворд считается образцовым, если его поле полностью заполнено клетками для ответов и определениями.



Сканворды - прекрасный тренажёр для развития интеллектуальных способностей: логики, памяти, скорости мышления,

внимания. Именно поэтому родители стараются увлечь своих детей разгадыванием сканвордов.

Как разгадывать сканворды?

1. Начинать следует с простых сканвордов. Выбирайте такие варианты, которые имеют вопросы с картинками. Глядя на картинку, вам будет проще угадать ответ, чем, например, глядя на текст.

2. Попробуйте разгадать вопросы с картинками, а уже потом — перейти к вопросам со словами. В этом случае у вас уже будет несколько букв в пересекающихся линиях.

3. Попробуйте начать разгадывание с самых длинных слов, которые дадут сразу несколько пересечений. Благодаря этому вы получите большое количество подсказок.

4. Последовательно разгадывайте слова, просматривая все имеющиеся вопросы. В первую очередь вписывайте те ответы, в которых вы полностью уверены. После этого переходите к словам, вызывающим у вас наибольшие трудности.


5. Если долго не можете найти ответ на тот или иной вопрос, можно воспользоваться словарем или другим источником информации.

Уважаемые ребята! Я надеюсь, что информация окажется для вас очень полезной. И вы с радостью будете разгадывать предложенные сканворды!

Итак, берём лист бумаги, простой карандаш и ластик. А если вы возьмёте фломастеры, то получится ярко и интересно!

Желаю вам удачи!

1.

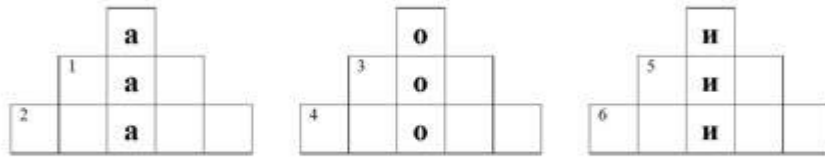


2.

				
		Место впаде- ния реки		Тяп- ...
				
"Дядя ... - вели- кан"				
				
Их сби- вают шарами	Скамей- ка			
				PROZAGADKI.RU все о загадках

3.






БАШЕНКИ



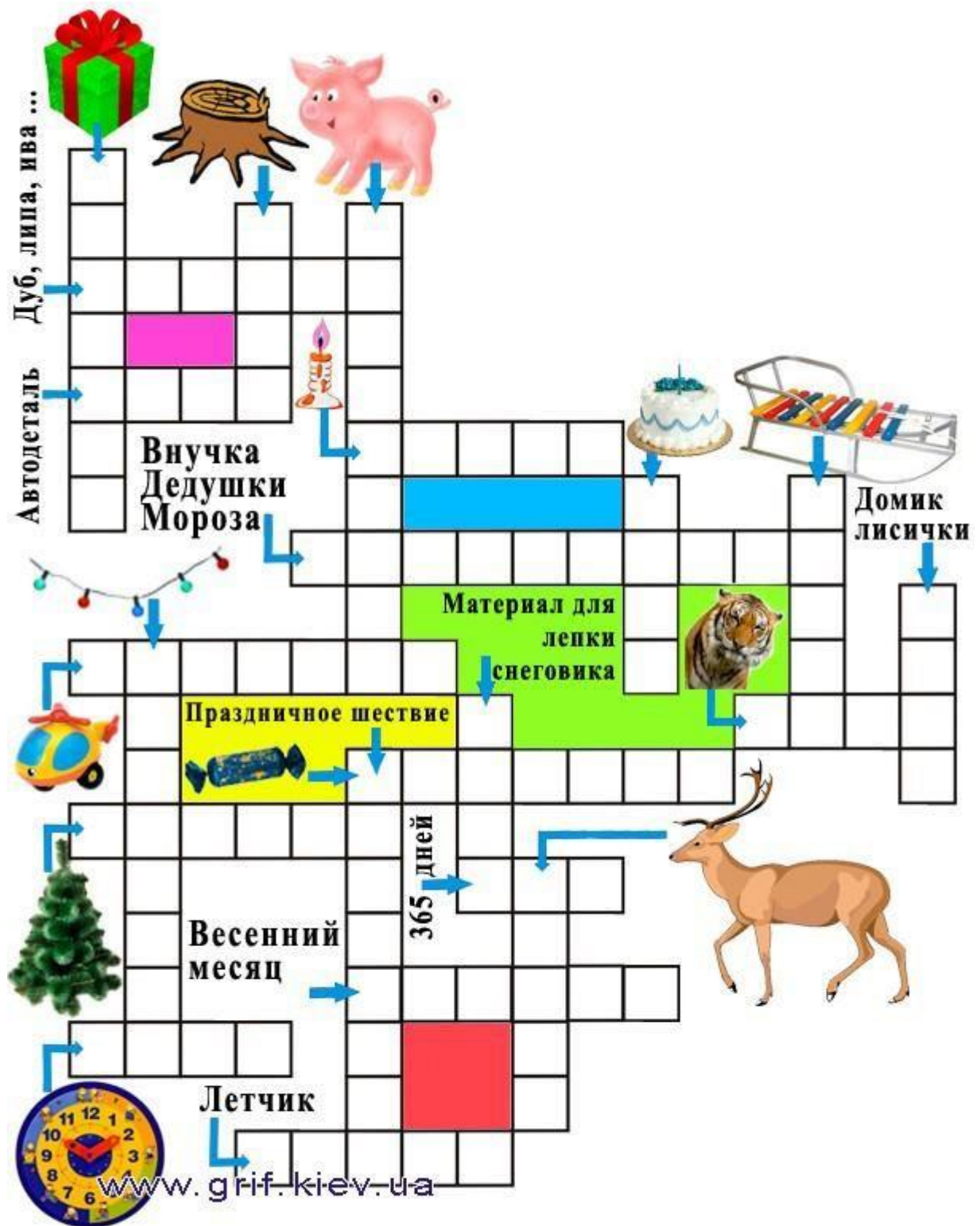
4.

								Шапка индуса					
								Пол-звука подзывающего кошку					Алладин стал Принцем ...
			Куча ребяташек		Одежда для головы								
								Карандашная стиралка	Ломает ворота в крепости				
			Течет между берегами		Рынок								Греческая буква
	"... упала на лапу Азора"		Фокусник							Попугай с длинющим хвостом			







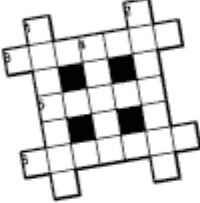










5.

 1						Нападение		 2
	1		Непоседливый ребёнок		Болотная трава	Он украл кларнет		
					Есть у мамы на сапоге			
Игра в бочки		Балет «Лебединое ...»						2
			Запеченный "шкаф"		Деньгохранилище			
Аквариумная рыбка		Из неё делают бант	 3			Морское животное на палочки		Дом в земле
								4
Гусеничная машина	3		Частица жидкости					
				Борьба без оружия		Его метут венником		Машина для полётов в космос
Лестница на корабле	"... Бульба"					Чародей		
				Миг, мгновение				
 5	5		Иванушка для Алёнушки					 4
						Гусиный разговор		

6.



7.

								
 Поло- сатая одежда моряка			<i>Этот корабль может плыть по замершему морю</i>			Как станут звать мальчика Яшу, когда он вырастет?		
								
			В сказке Иван-дурак говорит: "..., повернись к лесу задом, а ко мне передом!"			Скороговорка: "Архип ..., ... охрип" (вставьте пропущенное слово)		
								
		КТО НОСИТ ШЛЯПУ НА НОГЕ?						
								
								
								
						Одежда для шеи		
www.scanword.net								

Дорогие друзья, спасибо за внимание! До новых встреч!

Используемые интернет ресурсы: <https://shkolaveka.ru>; <https://luntiki.ru>;
<https://bibucha.ru>; www.filipok.ru; www.igraemsa.ru; www.pinterest.com;
www.chudo-udo.info