

Муниципальное бюджетное учреждение дополнительного образования
«Центр внешкольной работы»

Развивающие игры в домашних условиях.

Часть 1. Ребусы.

Составитель: педагог-организатор
подросткового клуба «Звёздный»
Юлия Фёдоровна Букатина

Тамбов, 2020

Цель: развитие интеллектуальных способностей детей и подростков через вовлечение их в познавательный досуг

Возрастная категория: дети и подростки от 7 до 18 лет.

Здравствуйте, ребята! Центр внешкольной работы, как и все образовательные учреждения города, перешёл на дистанционный режим работы. Меня зовут Юлия Федоровна, я педагог - организатор подросткового клуба «Звёздный». В нашем клубе ребята с большим удовольствием участвуют в играх, направленных на интеллектуальное развитие. Особенно воспитанникам клуба нравятся различные головоломки.

Сегодня я предлагаю вашему вниманию занимательные головоломки – ребусы. Благодаря регулярному решению ребусов тренируется память, развивается логическое и нестандартное мышление, увеличивается словарный запас. А как иначе? В иллюстрациях, буквах, цифрах и символах зашифрованы слова, словосочетания или целые фразы. Ребята, проявив свою смекалку и логику, вы с лёгкостью решите предложенные мной ребусы. Но для начала запомните несколько правил чтения ребусов:



- ✚ Ребусы читаются слева направо, в отдельных случаях – сверху вниз. Могут быть исключения, о которых составители задания сообщают текстом или стрелками.
- ✚ Все слова в ребусе читаются в именительном падеже, а вот с единственным и множественным числом нужно быть внимательным. Если на картинке изображена пара ног, глаз или несколько фруктов, автор ребуса наверняка хочет, чтобы вы прочитали слово во множественном числе.

- ✚ Запятые в ребусе, в зависимости от их местонахождения, означают, что нужно убрать буквы из предложенного автором слова (вначале или в конце этого слова).
- ✚ Количество запятых = количеству букв.
- ✚ Знак «равно» требует замены одной буквы на другую.
- ✚ Зачеркнутая буква означает необходимость её удаления из слова.
- ✚ Переворачивание «вверх ногами» рисунка, символа, фигуры указывает на то, что загаданное с помощью картинки слово должно читаться задом наперёд.

Дорогие друзья, что бы вам было проще разгадывать ребусы, заготовьте лист бумаги, простой карандаш и ластик. Вы можете самостоятельно решить предложенные ребусы или вместе с родителями, братьями и сёстрами. Желаю вам удачи!

№1



№2



№ 3



№4



№5



№6


ВА

Л

№7




№8



№9



№10




№11



№12



№13



№14



№ 15



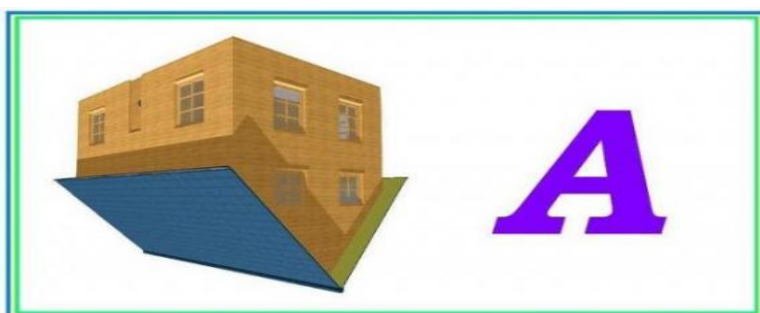
№ 16



№ 17




№ 18



№ 19



№ 20



Дорогие друзья, спасибо за внимание! Правильные *ответы на ребусы* ищите в следующей части развивающих игр на дому! До новых встреч!